

## T113B – Teploměr RC-5 se záznamem – USB datalogger

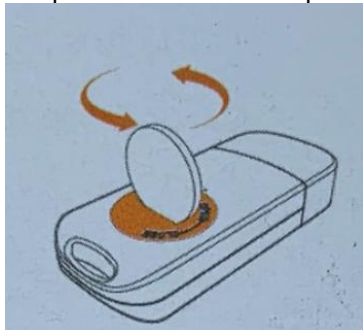
### Návod k použití

Vážení zákazníci,  
děkujeme Vám za Vaši důvěru a za nákup tohoto produktu. Tento návod k obsluze je součástí výrobku. Obsahuje důležité pokyny k uvedení výrobku do provozu a k jeho obsluze. Jestliže výrobek předáte jiným osobám, dbejte na to, abyste jim odevzdali i tento návod. Ponechtejte si tento návod, abyste si jej mohli znovu kdykoliv přečíst!

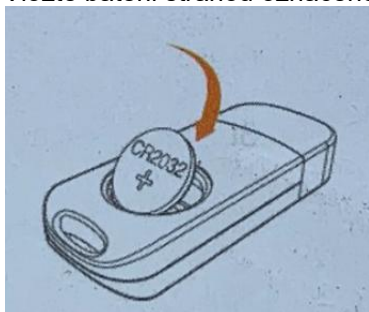
### Teploměr RC-6

#### Instalace baterie

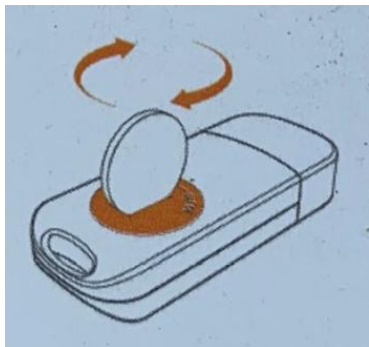
1. Pro povolení víka baterie použijte vhodný nástroj (například minci)



2. Vložte baterii stranou označenou „+“ směrem nahoru



3. Vraťte víko baterie na místo a dobře jej utáhněte.








Poznámka: Nevýjímajte baterii pokud je přístroj zapnutý.



## Instalace Software

1. Navštivte stránku [www.elitechlog.com/software](http://www.elitechlog.com/software). Vyberte a stáhněte software.
2. Dvojklikem otevřete soubor zip. Pokračujte podle pokynů k instalaci.
3. Když se instalace dokončí, ElitechLog software je připraven k použití. Prosím, vypněte firewall nebo zavřete antivirový software, pokud to je nutné.

## Spuštění/vypnutí přístroje

1. Připojte logger k počítači pro synchronizaci času a nastavení parametrů
2. Dlouze zmáčkněte  pro spuštění přístroje. Jakmile se objeví znak  logger začne měřit.
3. Krátce zmáčkněte  pro pohyb mezi různými zobrazeními
4. Dlouze zmáčkněte  pro ukončení měření. Jakmile se objeví znak  logger měření ukončil.

**Upozornění:** Po ukončení měření není možné měření znova zapnout, datalogger se musí připojit k počítači, najet na políčko settings a dát uložit.

**Poznámka:** Naměřená data nemohou být z bezpečnostních důvodů zpětně měněna

## Důležité informace


Logger uchovávejte v suchém a prostředí. Nevystavujte logger působení vlhkosti nebo příliš vysokých teplot. Pokud logger používáte poprvé, doporučujeme logger připojit k počítači a provést synchronizaci času. Jedná se o elektronické zařízení, zlikvidujte jej podle platných předpisů.

## Konfigurace Software

1. Stažení dat: ElitechLog Software se automaticky připojí k loggeru a stáhne nahraná data do místního zařízení, pokud zařízení připojíte. Pokud se tak nestane, klidněte manuálně na volbu „Download Data“ aby stahování započalo.
2. Filtrování dat: Klikněte na „Filter Data“ abyste mohli vybrat a prohlížet vybrané údaje z měření.
3. Export dat: Klikněte na „Export Data“ abyste naměřené údaje uložili do počítače ve formátu Excel nebo PDF.
4. Konfigurační možnosti: Nastavení času, intervalu nahrávání, odloženého startu, nastavení limitů měření, nastavení data a formátu data, nastavení emailu atp.

Poznámka: Provedení nové konfigurace nastavení může přemazat stávající data. Prosím, vždy se ujistěte, že jste provedli zálohu důležitých dat pře provedením změny nastavení. Software obsahuje nápovědu, najdete ji kliknutím na tlačítko „help“ nebo na stránkách [www.elitechlog.com](http://www.elitechlog.com)

## Poradce při potížích:

1. P: Bylo naměřeno jen velmi málo dat.  
Ř: Zkontrolujte, že je správně vložena baterie nebo není vybitá.
2. P: Přístroj po spuštění neměří.  
Ř: Zkontrolujte zda není nastaveno odložení startu.
3. P: Logger po zmáčknutí tlačítka  nepřestává měřit.  
Ř: Zkontrolujte nastavení parametrů zda je v zařízení povoleno přizpůsobení tlačítek „button customization“

## Technické specifikace:

Nahrávací možnosti	Pro široké využití	Certifikace	EN12830, CE RoHS
Rozpětí hodnot teploty	-30°C až 70°C	Ověření certifikace	Tištěné
Přesnost teploty	±0,5(-20°C/+40°C; ±1,0 jiné stupnice	Software	ElitechLog pro Windows nebo Mac
Rozlišení teploty	0,1°C	Podporované typy souborů	PDF / Word / Excel / TXT
Velikost uložení	32 000 načtení	Ochrana heslem	Volitelná
Výdrž baterie	Až 6 měsíců	Propojení s PC	USB 2.0, A-Typ
Nahrávací interval	10s– 24 hodin, nastavitelný	Nastavení zvukového upozornění	Nastavitelné, 2 typy varování
Spuštění	Tlačítkem	Programovatelnost	S bezplatným Elitech software pro Windows nebo Mac
Vypnutí	Tlačítkem, automaticky, pokud je zařízení plné	Rozměry	80mm x 33mm x 14mm
Ochrana před vodou	IP65	Skladování	15°C až 23°C

Váha	35g	45% až 75% vlhkost
------	-----	--------------------

**Údržba a čištění:**

Produkt nevyžaduje žádnou údržbu. K čištění pouzdra používejte pouze měkký, mírně vodou navlhčený hadřík. Nepoužívejte žádné prostředky na drhnutí nebo chemická rozpouštědla (ředidla barev a laků), neboť by tyto prostředky mohly poškodit pouzdro produktu.

**Recyklace:**

Elektronické a elektrické produkty nesmějí být vhazovány do domovních odpadů. Likviduje odpad na konci doby životnosti výrobku přiměřeně podle platných zákonných ustanovení. Šetřete životní prostředí a přispějte k jeho ochraně!

**Záruka:**

Na tento produkt poskytujeme záruku 24 měsíců. Záruka se nevztahuje na škody, které vyplývají z neodborného zacházení, nehody, opotřebení, nedodržení návodu k obsluze nebo změn na výrobku, provedených třetí osobou.